



Krympsats för proppning

Val av Krympsats

Storlek	Kabeldiameter	
	Min	Max
65/20-110	20 mm	65 mm
95/30-110	30 mm	95 mm

Satsinnehåll


- Krymphylsa med ventilfeäste och ventilmutter (2)
- Låsskena (2)
- Ventil och tätningsskruv (2)
- Skumpplastbricka (2)
- Våtduk
- Smärgelduk
- Aluminiumtejp (3)
- Monteringsanvisning




1 Gör ett 21 mm hål för ventilen med uppvärmd hålpipa.




2 Gör ren ca 400 cm av manteln med våtduk och torka efter med torr och ren trasa eller torkduk.



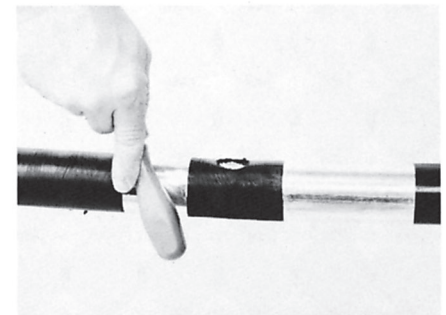
3 Rugga upp plastmanteln inom krymphylsans täckområde. Avlägsna därefter pappret i hålet.



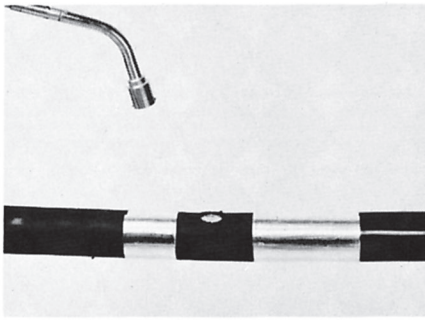
4 Placera ventilfoten i mantelhålet. Märk ut hylsans täckområde på kabelmanteln.




5 Flamskydda kablarna med aluminiumtejp. Sätt flamskydden 5 mm innanför markeringarna med det smala flamskyddet i mitten.




6 Jämna aluminiumtejpens yta med ett trubbigt verktyg.




7 Flamborsta manteln med lågan runt om inom hylsans täckområde i ca 10 sek. Rikta inte lågan direkt mot mantelhålet.




8 Tag bort skyddspapperet på skumplastbrickan och sätt fast den över mantelhålet.




9 Linda hylsan runt kabeln och dra på skenan. Centrera hylsan så att ventilfoten hamnar i mantelhålet.




10 Börja värma runt ventilen och på hylsans mitt mellan ventil och skena. Håll hylsan på plats under krympningen.



11 Fortsätt med skenområdet tills hela hylsan ändrat färg från grönt till svart. Eftervärm ändarna och skenområdet i ca 60 sek (tills det röda limmet tränger fram).



12 Låt hylsan svalna innan ventilmuttern dras åt.



13 På samma sätt monteras krymphylsa nr 2 fast med hålet på motsatt sida och med ett avstånd mellan hålen på 150 mm.

Tyco Electronics Svenska AB

Box 619 (Kanalvägen 10c)
SE-194 26 Upplands Väsby
Tel.: 08-50 72 50 00
Fax: 08-50 72 50 01
www.te.com
www.telecomnetworks.com

TE (logo) och TE Connectivity är varumärken som tillhör bolag inom TE Connectivity-koncernen och dessas licensgivare.

TC 246/SIP/SE/3 05/13 